



Február

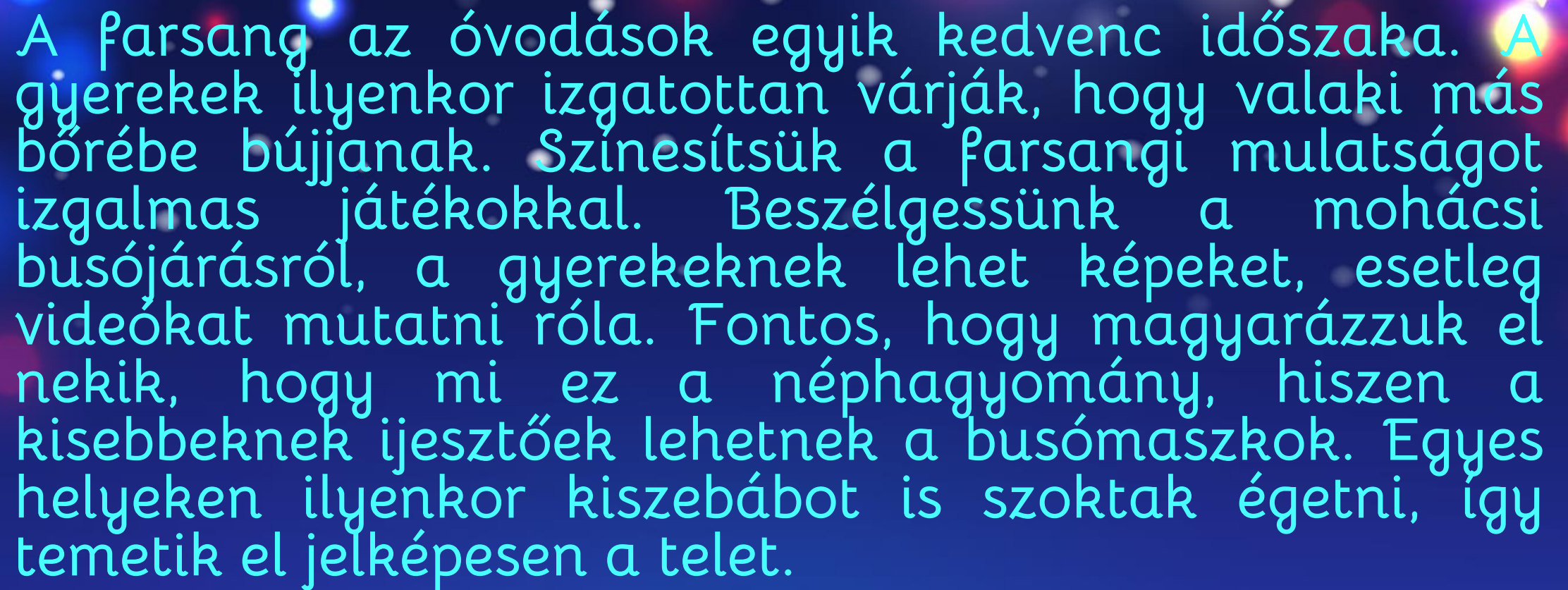
Tevékenység ötletek komplex óvodai
fejlesztéshez



Fejlesztési területek:

- általános tájékozottság,
- kommunikációs készség,
- gondolkodás,
- figyelem,
- fegyelem,
- memória,
- honismeret.

*Környezet tevékeny
megismerése*



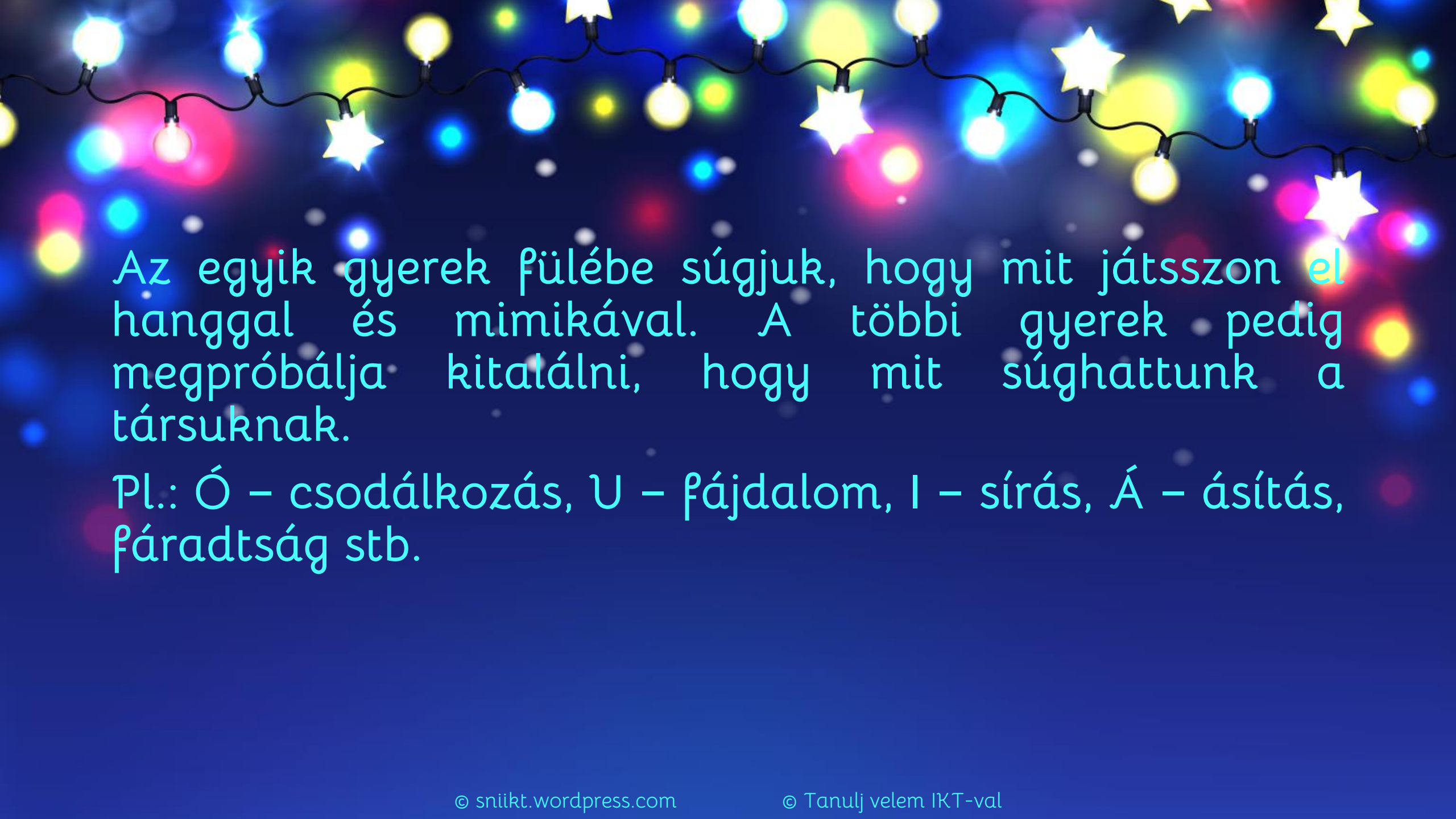
A farsang az óvodások egyik kedvenc időszaka. A gyerekek ilyenkor izgatottan várják, hogy valaki más bőrébe bújjanak. Színesítsük a farsangi mulatságot izgalmas játékokkal. Beszélgessünk a mohácsi busójárásról, a gyerekeknek lehet képeket, esetleg videókat mutatni róla. Fontos, hogy magyarázzuk el nekik, hogy mi ez a néphagyomány, hiszen a kisebbeknek ijesztőek lehetnek a busómaszkok. Egyes helyeken ilyenkor kiszebábot is szoktak égetni, így temetik el jelképesen a telet.



Fejlesztési területek:

- kommunikációs készség,
- beszédértés,
- figyelem,
- gondolkodás,
- hallásfejlesztés,
- kreativitás,
- fegyelem.

Anyanyelvi játékok



Az egyik gyerek fülébe súgjuk, hogy mit játszon el hanggal és mimikával. A többi gyerek pedig megpróbálja kitalálni, hogy mit súghattunk a társuknak.

Pt.: Ó – csodálkozás, U – fájdalom, I – sírás, Á – ásítás, fáradtság stb.

Nyelvgyakorlatok:

Elnevezzük az egyes beszédszerveket, és ennek megfelelően adunk instrukciót a különböző mozgásokra. A két ajak a „kapu”, a fogak a „kerítés”, a szápadlás a „padlás”, az alsó fogsor mögötti terület a „pince” lesz.

- Csináljunk kerek kaput! – az ajkak csücsörítése;
- Nyissunk nagy kaput! – az ajkak nyitása;
- Menjen fel a nyelv a padlásra! – a nyelv emelése a felső fogsor mögé;
- Jöjjön le a nyelv a pincébe! – a nyelv az alsó fogsor mögé kerül;
- Sétáljon a nyelv a kapu előtt körbe-körbe! – a nyelv körkörös mozgása az ajkakon;
- Jöjjön ki a nyelv a kapuból! – a nyelv kinyújtása előre;
- Bújjon be a házba a nyelv! – a nyelv hátrahúzása a szájüregbe.

Vers ajánló

Czeplédy Gabriella: Áll a bál

Csoóri Sándor: Farsangi kutyabál

Devecsery László: Bohóc-biztató

Lévay Erzsébet: Farsang napján

Mentovics Éva: Télkergető

Osváth Erzsébet: Sül a fánk

Sarkady Sándor: Farsang

Sarkady Sándor: Kikiáltó

Szepesi Attila: A bohóc

Tarbay Ede: Farsangi maskarák

Tóthárpád Ferenc: Keszkenő vagy kendő

Vidor Miklós: Bolond bál

Mentovics Éva: Lángolj, kisé, vidd a telet!

Zelk Zoltán: Erdei mulatság



Meseajánló

A vajaspánkó (népmese)

A bolondos legény (népmese)

Horváth Zsuzsanna: Farsang az erdőben

Kolontos Palkó (népmese)

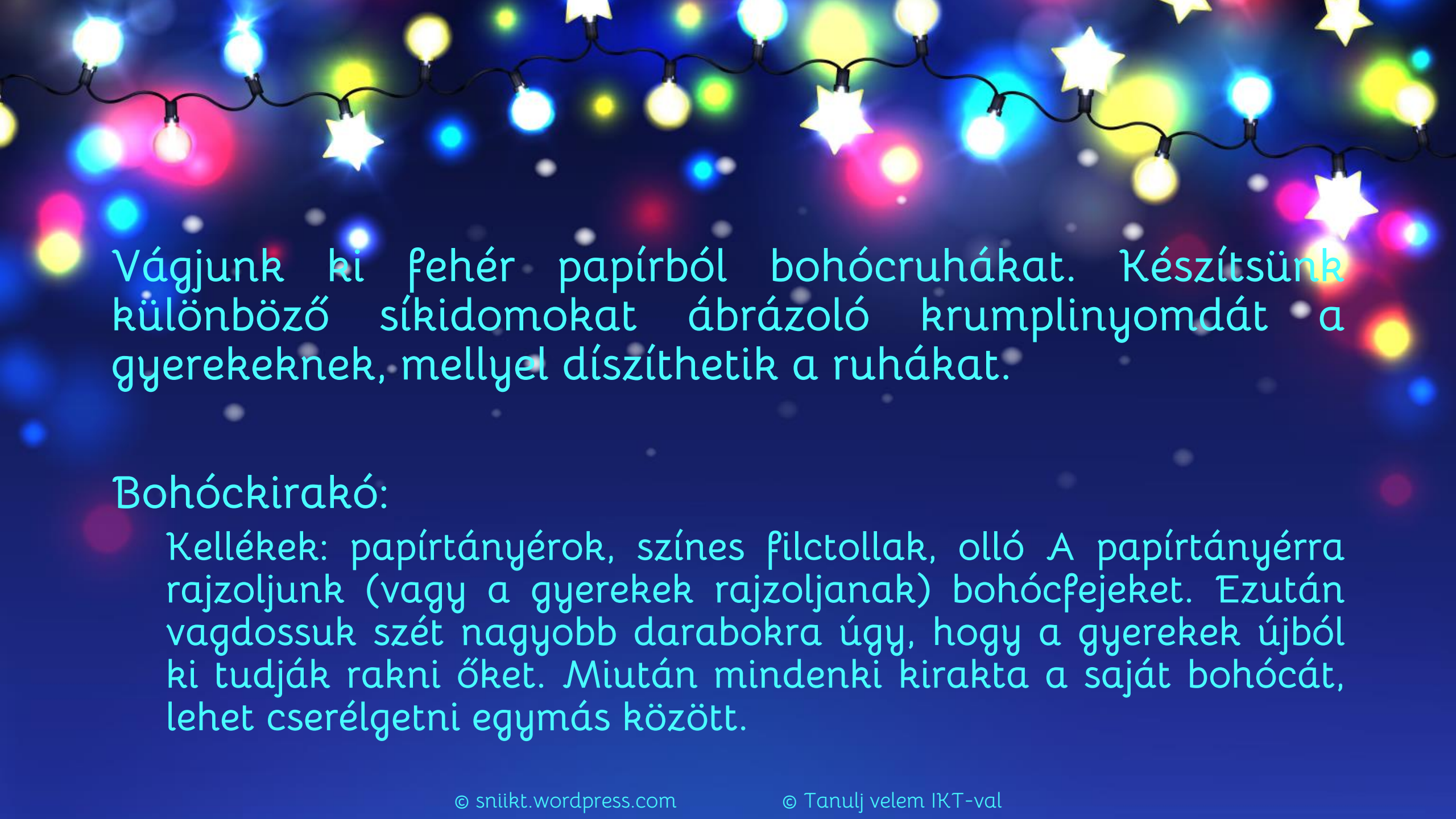
Kolozsvári Grandpierre Emil: Bolondos mese



Fejlesztési területek:

- szem-kéz koordináció,
- kreativitás,
- vizualitás,
- matematikai gondolkodás,
- memória.

*Matematikai
tapasztalatok*



Vágjunk ki fehér papírból bohócruhákat. Készítsünk különböző síkidomokat ábrázoló krumplinyomdát a gyerekeknek, mellyel díszíthetik a ruhákat.

Bohóckirakó:

Kellékek: papírtányérok, színes filctollak, olló A papírtányérra rajzoljunk (vagy a gyerekek rajzoljanak) bohócfejeket. Ezután vagdossuk szét nagyobb darabokra úgy, hogy a gyerekek újból ki tudják rakni őket. Miután mindenki kirakta a saját bohócát, lehet cserélgetni egymás között.



Fejlesztési területek:

- vizualitás,
- ollóhasználat,
- kreativitás,
- gondolkodás,
- türelem,
- finommotorika.

Vizuális nevelés

Maszkok kezekből

Kellékek: • színes papír • ceruza • olló • flitterek • ragasztó • kalapgumi

A gyerekek a színes papírra nyomják a két tenyerüket úgy, hogy azok közepén összeérjenek, az ujjak pedig kifelé nézzenek, vagy szemüveget formálnak kezükből és úgy rajzoljuk körbe a tenyerüket. A lényeg, hogy kivágható álarcot tudjunk belőle készíteni. Miután körberajzoltuk, vágjuk ki, s a gyerekek kedvük szerint díszíthetik ki. Ha elkészültek ezzel is, kössünk rájuk kalapgumit, hogy fel tudják az arcukra helyezni.



Fejlesztési területek:

- mozgáskoordináció,
- téri tájékozódás,
- tolerancia, empátia,
- emlékezet,
- gondolkodás,
- gyorsaság,
- szem-kéz koordináció.

Mozgásos játékok

Labdaőrök

Mindenki válasszon párt magának. A pároknak egymással szembe kell állniuk, a homlokuk közé kisebb labdát, pingponglabdát vagy golyót teszünk. Zenére így kell táncolniuk. Az a páros nyer, amelyik a legtovább megőrzi a labdát.

Tyúkütés

Egy piros kis fazekat lefordítunk a szőnyegen. Két gyermeknek bekötjük a szemét, egyforma távolságra állítjuk őket a fazéktól, jól megforgatjuk őket és adunk egy-egy fakanalat a kezükbe. Az nyer, aki a fakanállal megtalálja a fazekat, és ráüt. Ügyeljünk arra, nehogy megüssék egymást, a földön keresgéljék a fazekat.

Újságos tánc

A gyermekek válasszanak párt maguknak. Minél nagyobb felületű újságpapírokat helyezünk el a földön úgy, hogy minden párosnak jusson egy. Lehetőleg cipő nélkül játsszuk a játékot. A párosnak zenére úgy kell az újságpapíron táncolnia, hogy nem léphetnek le róla. Akinek csak kicsit is lelóg a lába, vagy véletlenül lelép az újságról, az a páros kiesik. Egy idő után nehezítsünk, és hajtsuk félbe az újságokat, majd megint felezzük. Ismételjük ezt mindaddig, amíg egy-két pár ki nem kerül győztesként.



Dalajánló

Itt a őszi, áll a bál...

Hopp, Juliska...

Járjunk táncot...

A, a, a, a őszi napokban...

Elmúlt a rövid őszi...

De érdekes volna, ha kutyabál volna...



Aknai Dóra Orsolya

tanuljvelemiktval@gmail.com

[Facebook](#)

[Blog](#)



Felhasznált források:

Prezentáció háttere: [Freepik](#)

A bemutatóban használt betűtípusok: Bellota and
Milkshake